

广东 2018 垦造水田项目工程转换工具 V3.0.1

操作手册

下载最新《广东 2018 垦造水田项目造价软件》安装程序，版本号：

V11.00，更新时间：2018 年 8 月 23 日。

1、启动程序图标“广东 2018 垦造水田项目造价”，打开软件，点击菜单栏【插件】—“工程转换工具”。如下图 01 所示：

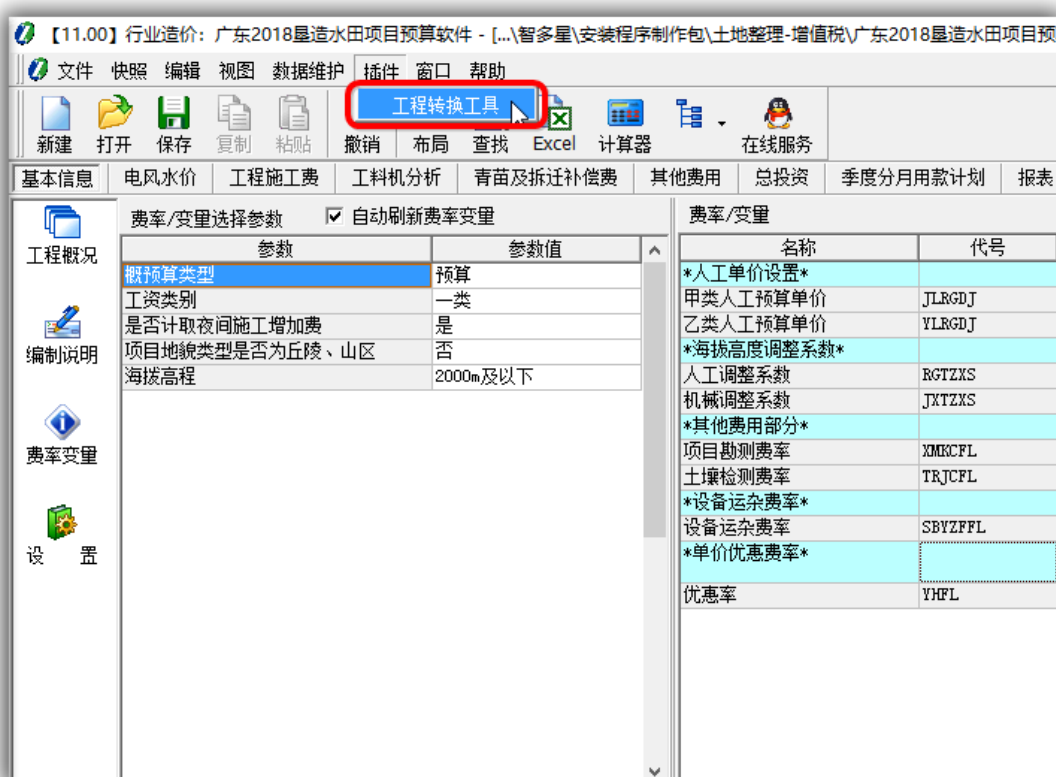


图 01

2、打开工程转换工具 V3.0.1，点击打开按钮选择非垦造水田工程文件（即全国 2017 营改增工程文件，文件格式为 JGC 或 JGCX 格式）。如下图 02 所示：

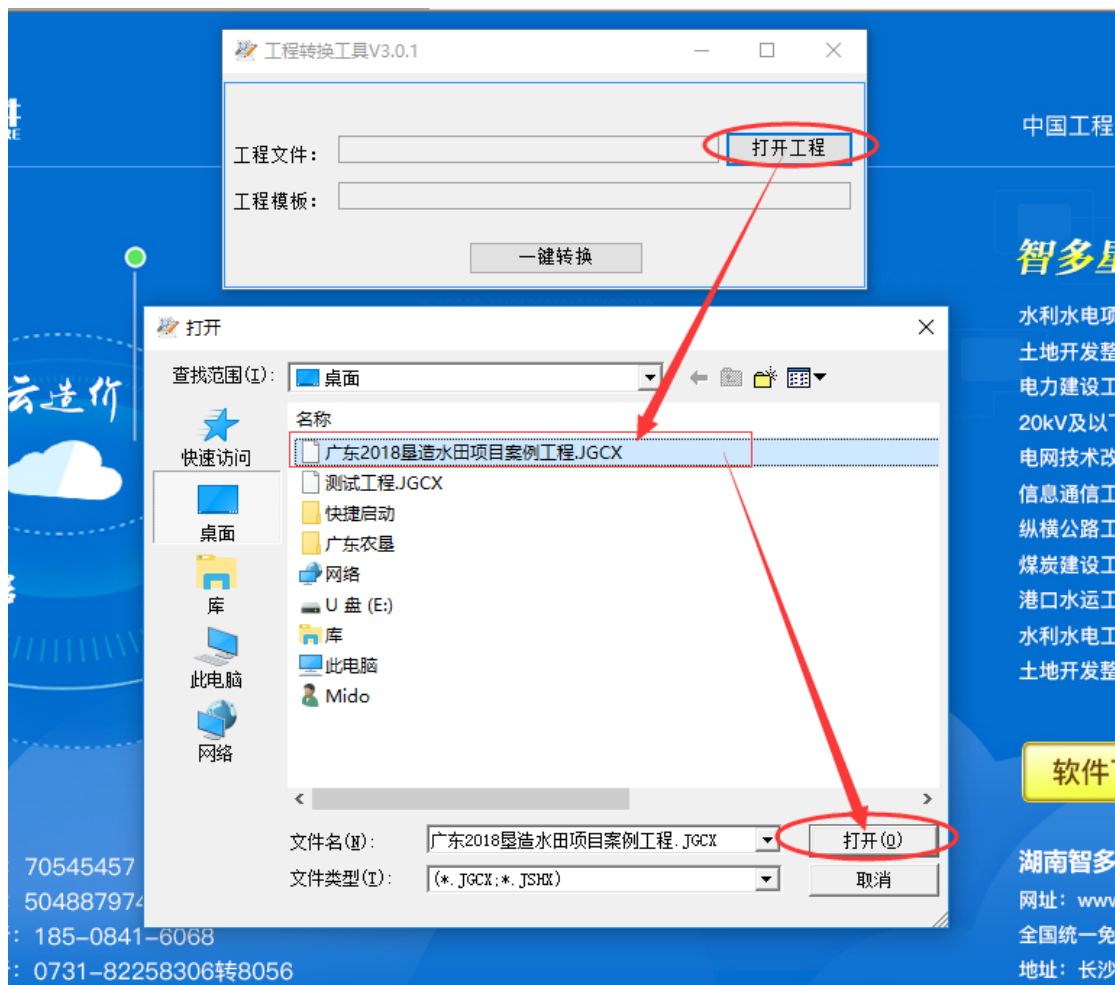


图 02

3、选择好工程文件后，软件会根据原工程内部模板自动匹配新转换工程模板，一一对应自动识别。如下图 03 所示：

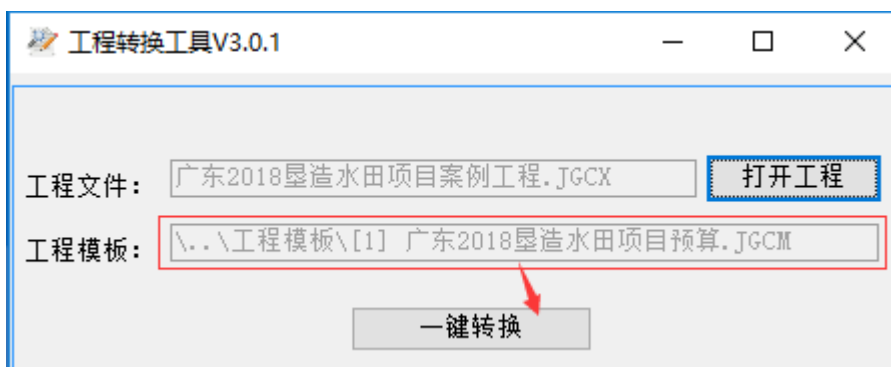


图 03

【说明】：如果工具不能自动识别工程模板，表示当前工程文件不

是全国 2017 土地开发整理项目造价软件做的工程文件，可以主动联系售后处理文件或用块操作导入。

4、选择好工程文件，软件工程模板自动识别成功后，点击“一键转换”按钮，提示转换成功；在被转换工程同级目录下生成一份“(转)原文件名.JGC”格式的工程文件。如下图 04、05 所示：

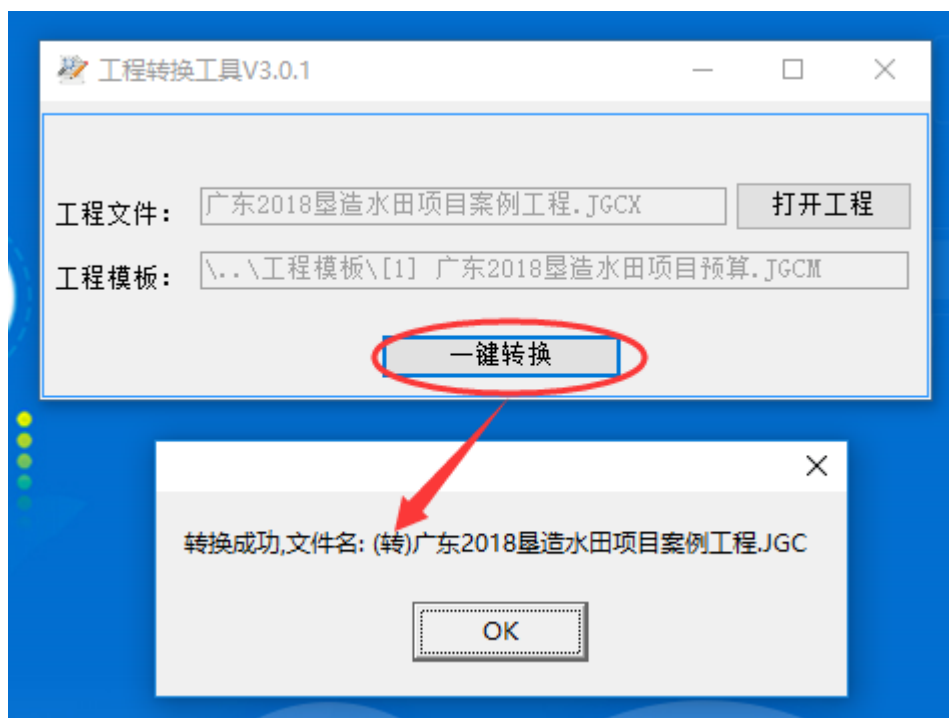
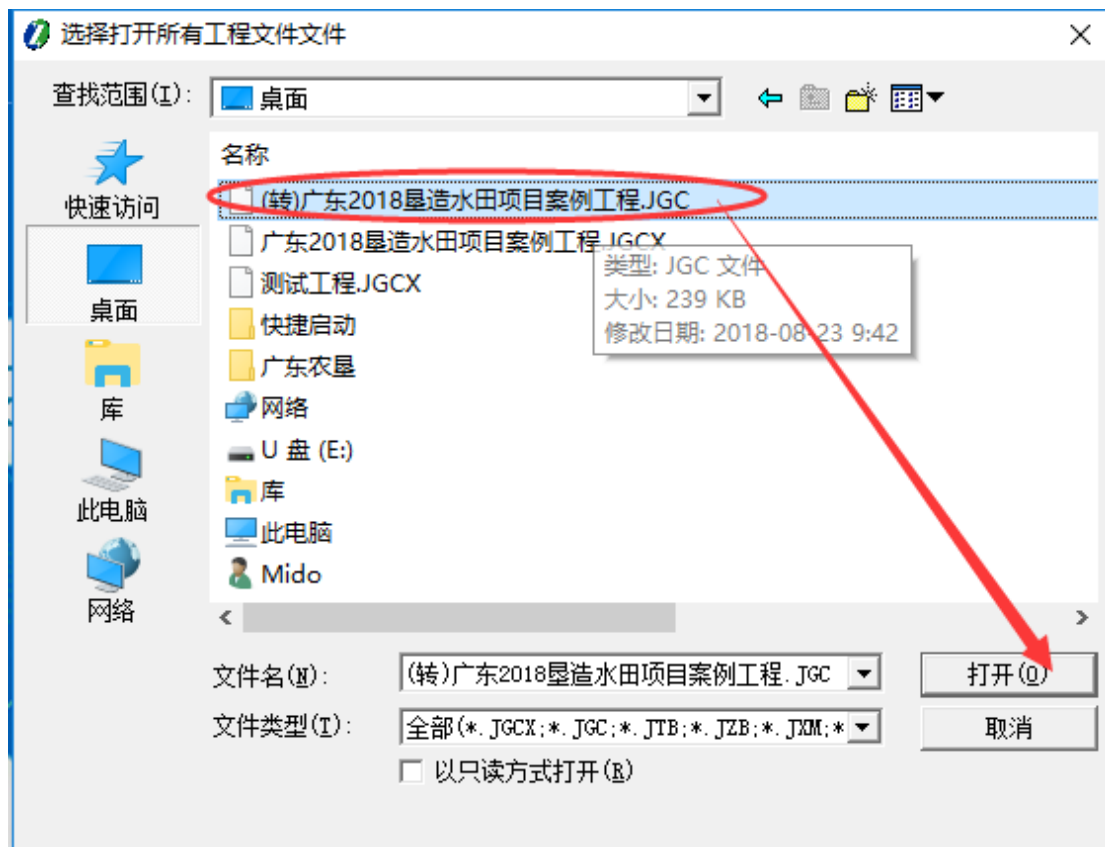


图 04



图 05

5、转换成功后，广东 2018 垦造水田项目造价打开按钮，找到转换后工程文件，点击打开即可进入工程编辑状态。如下图 06 所示：



软件下载地址:

http://www.wisestar.cn/service_download.aspx?region=0&sid=63

全国统一免费服务热线：4006-258-995

行业软件企业服务 QQ：4006258995 转 1005

咨询电话：185-0841-6068、QQ：70545457

「一切以客户的服务价值为依归」

用心聆听，真诚服务，

做软件就是做服务，

做服务我们是认真的！